

Stimate client,

Din 03 ianuarie 2023, EximBank devine noua ta bancă astfel că, pentru serviciul de Internet Banking, se va utiliza platforma – EximBanking.

Menționăm că platforma de Internet Banking a Băncii Românești - e-bancamea - va fi disponibilă pentru operațiuni numai până pe data de 30 decembrie 2022, ora 12.00. Ulterior acestei date, se va utiliza EximBanking.

Conectarea la noua platformă se face de pe site-ul băncii - www.eximbank.ro

Ca și coordonate generale:

- **Numele de utilizator** (username) rămâne neschimbat;
- **Parola** se va reseta la prima accesare a EximBanking
- **Digipass**-ul se utilizează în continuare pentru autentificare;
- **Autentificarea prin SMS** se menține (în cazul în care în prezent sunt asociate mai multe numere de telefon pentru autentificare prin SMS, în platforma EximBanking se păstrează cel folosit la ultima conectare în platforma e-bancamea).

Pași pentru resetare parolă:

- Se accesează aplicația **EximBanking**
- În fereastra de login, se accesează opțiunea “**Resetare parolă/Cod acces**”
- Se introduce *Utilizatorul* (username-ul)
- Se introduce CNP (*persoana nerezidentă va introduce Cod țară, Număr și Serie pașaport, scrise fără spații; Exp: GRXXX12345678*)
- Se merge la *Următorul Pas*
- Se setează noua parolă care este validată prin codul generat de Digipass/codul primit prin SMS, în funcție de metoda de autentificare deținută. Pentru cei care au optat și pentru Digipass și pentru SMS, aplicația va propune implicit SMS pentru setarea noii parole. După setarea parolei, vei fi direcționat către pagina de login unde se introduc: *Utilizator*, noua *Parolă* și codul generat de Digipass/codul primit prin SMS.

De reținut:

Pentru accesul la conturile personale vei accesa în continuare platforma e-bancamea, utilizând aceleași credențiale și elemente de autentificare (Digipass/SMS).

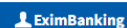
Pentru suport:

Tel: 021.305.9585 (8:30 - 17:00, de luni până vineri cu excepția sărbătorilor legale)

email: suport.ib.corporate@eximbank.ro

ACCESARE APLICATIE INTERNET BANKING E-XIMBANKING

Pentru a va autentifica in aplicatie accesați site-ul Eximbank acesand butonul



Veti fi redirectionat în pagina de logare a aplicatiei.

Pasul 1. Resetare parola la prima logare:

Utilizator

Parola

Resetare parola / Cod de access

Conectare

Resetare parola / Cod de access

Utilizator

Introduceti codul numeric personal (CNP-ul)

Urmatorul Pas

Resetare parola / Cod de access

Pentru validarea operatiunii trebuie sa introduci codul generat de digipass sau primit prin SMS [SMS2235762923 - SMS].

- i** Parola trebuie sa aiba minim 8 si maxim 20 de caractere.
Parola trebuie sa contina minim o litera mare, una mica, o cifra si un caracter special.
Caracterele introduse nu trebuie sa se repete sau sa fie consecutive crescator/descrescator.
Parola trebuie sa fie diferita de parolele folosite in ultimele 9 luni.

Parola noua

Confirma parola

1. se apasa pe **Resetare parola/ Cod de acces**

2. se introduce utilizatorul folosit in prezent

3. se introduce CNP (*persoana nerezidentă va introduce Cod țară, Număr și Serie pașaport, scrise fără spații; Exp: GRXXX12345678*)

4. se apasa pe butonul "Urmatorul Pas"

5. se introduce parola noua

5.1. se reintroduce parola noua pentru validare

6.1. pentru utilizatorii care au optat și pentru Digipass și pentru SMS, aplicația va propune implicit SMS pentru setarea noii parole.

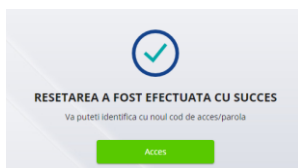
Se apasa pe butonul “**Trimite SMS - Reset**”

Se introduce codul primit prin SMS in casuta “Cod token”

6.2 pentru utilizatorii care au optat doar pentru Digipass, se obtine codul furnizat de dispozitiv

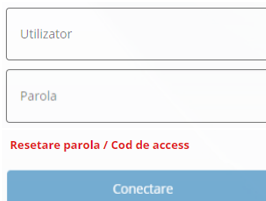
care se va introduce in casuta “Cod token”

7. dupa apasare butonului “Resetare Parola”, se va afisa mesajul “Resetarea a fost efectuata cu succes”



Pasul 2. Logare in aplicatie

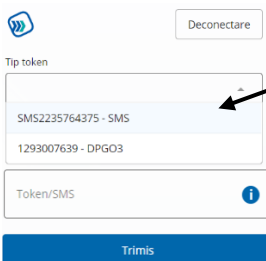
Ecran logare



1. se introduce utilizatorul

2. se introduce parola

3. se apasa butonul “Conectare”

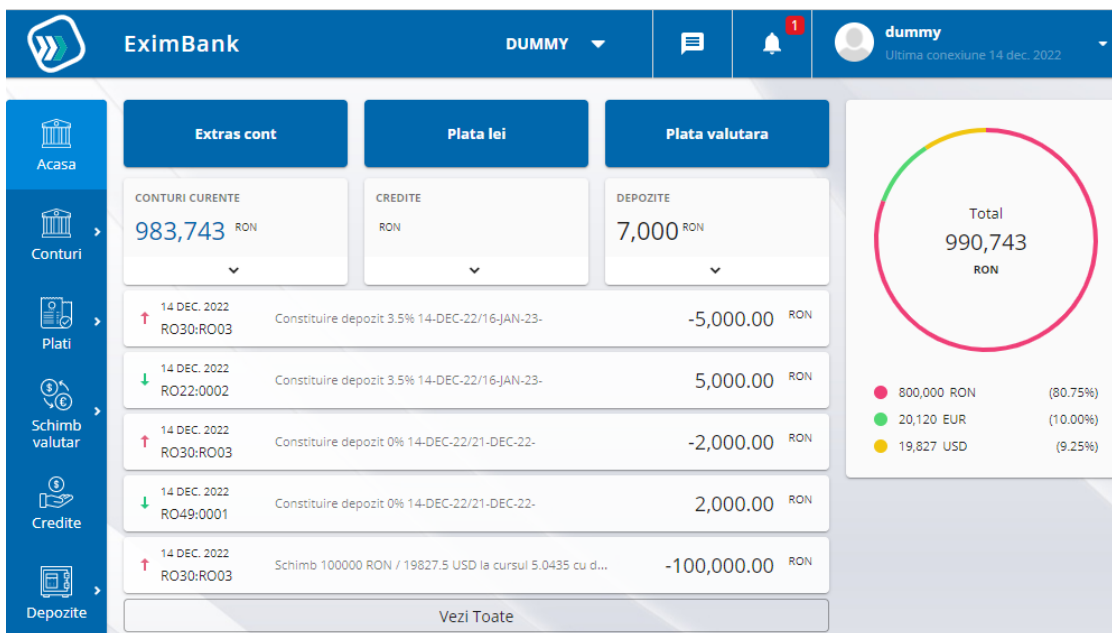


4. selectez Tip Token (dispozitiv de autentificare); se urmeaza instructiunile afisate pe ecran, apoi in functie de metoda de autentificare aleasa, se introduce codul primit prin SMS/ codul generat de digipass in casuta “Token/SMS”

6. dupa apasare butonului “Trimis” aplicatia se va deschide

UTILIZAREA APLICATIEI

1. PAGINA ACASA



The screenshot displays the EximBank mobile application interface. At the top, there's a navigation bar with the EximBank logo, the user name 'DUMMY', and notification icons. Below this, a sidebar on the left contains menu items: Acasa, Conturi, Plati, Schimb valutar, Credite, and Depozite. The main content area is divided into three columns: 'Extras cont' (Current Accounts) showing a balance of 983,743 RON, 'Plata lei' (Credits) showing 7,000 RON, and 'Plata valutara' (Foreign Payments) showing 7,000 RON. A large pie chart on the right shows the total balance of 990,743 RON, broken down into 800,000 RON (80.75%), 20,120 EUR (10.00%), and 19,827 USD (9.25%). Below the charts, a list of transactions is visible, including deposits and currency exchanges.

	Schimbare client <input checked="" type="radio"/> DUMMY Aveti acces la un singur cont de client. Pentru acces la alte conturi de client, va rugam sa contactati banca.	Accesarea butonului, permite schimbarea contului de client, in cazul in care userul are acces la mai multe conturi de client.
	Inbox Plata programata 14.12.2022 Plata recurenta [14-DEC-22 07-IAN-23 WEEKLY 3] a fost generata in data de [14.12.2022]. Plata programata 07.12.2022 Plata programata [PD1.800.380.00] a fost generata in data de [07.12.2022]. Toate mesajele	Aici sunt primite mesaje despre anumite tranzactii care expira sau sunt in curs de recurenta. Tot aici se regasesc si mesajele primite de la banca.
	Notificari Erori 2 tranzactii procesate cu eroare. Autorizare plati 4 tranzactii trimise spre autorizare.	Casuta de notificari, unde se pot vedea tranzactiile cu erori sau tranzactiile ce trebuiesc autorizate.
	Date personale Modificare parola	Aici se regasesc date referitoare userului Permite modificarea parolei.

Lista conexiuni

Acorduri marketing

Deconectare

Atentie: modificarea duce la delogare.

Permite vizualizarea sesiunilor userului

Partea de acorduri de marketing

Permite deconectarea userului din aplicatie

Extras cont

Acceseaza ecranul de extras

Plata lei

Acceseaza meniul de plati lei

Plata valutara

Acceseaza meniul de plati
valutare

CONTURI CURENTE

983,743 RON

Permite vizualizare rapida a
conturilor

CREDITE

RON

Permite vizualizare rapida a
creditelor

DEPOZITE



7,000 RON





Permite vizualizare rapida a
depozitelor

↑	14 DEC. 2022 RO30:RO03	Constituire depozit 3.5% 14-DEC-22/16-JAN-23-	-5,000.00 RON
↓	14 DEC. 2022 RO22:0002	Constituire depozit 3.5% 14-DEC-22/16-JAN-23-	5,000.00 RON
↑	14 DEC. 2022 RO30:RO03	Constituire depozit 0% 14-DEC-22/21-DEC-22-	-2,000.00 RON
↓	14 DEC. 2022 RO49:0001	Constituire depozit 0% 14-DEC-22/21-DEC-22-	2,000.00 RON
↑	14 DEC. 2022 RO30:RO03	Schimb 100000 RON / 19827.5 USD la cursul 5.0435 cu d...	-100,000.00 RON
Vezi Toate			

Permite vizualizare rapida a ultimelor tranzactii

Meniu Vertical

 Acasa		1. Meniul principal
 Conturi	Conturi Extrase Istoric operatiuni IB Tranzactii pe cont	2.1 Aces la ecranul de Conturi curente 2.2 Ecranul de extrase 2.3 Istoricul operatiunilor efectuate pe Internet Banking 2.4 Istoricul tuturor tranzactiilor efectuate pe conturile clientului.

 Plati	<ul style="list-style-type: none"> Plata in LEI Transfer intre conturi Plati programate Fisiere plati Fisiere plati salarii Plati utilitati Lista beneficiari Sabloane 	<p>3.1 Permite plati in lei, intrabancar, interbancar si catre Trezorerie</p> <p>3.2 Permite plati in valuta, intrabancar, interbancar si plati in lei internationale</p> <p>3.3 Permite transfer intre conturile clientului</p> <p>3.4 Permite programarea anumitor plati (zilnic, saptamanal, lunar)</p> <p>3.5 Permite incarcarea fisierelor de plati in format txt, MT101, MT103 si xml</p> <p>3.6 Permite incarcarea fisierelor de plati salarii(DBF, CSV, TXT, XML)</p> <p>3.7 Plati utilitati – permite plati utilitati(telecomunicatii, gaze, apa, etc)</p> <p>3.8 Continue sabloanele salvate de catre client</p> <p>3.9 Continue lista de beneficiari autosalvati in baza platilor efectuate</p>
 Schimb valutar	<ul style="list-style-type: none"> Schimb valutar Negociaza schimb valutar Lista schimburi negociate 	<p>4.0 Se acceseaza ecranul de schimburi valutare</p> <p>4.1 Se pot negocia schimburile valutare</p> <p>4.2 Permite vizualizarea tuturor schimburilor valutare negociate</p>
 Credite		<p>5. Permite vizualizarea creditelor</p>
 Depozite	<ul style="list-style-type: none"> Lista depozite Depozit nou Negociaza depozit Operatii 	<p>6.1 Permite vizualizarea depozitelor active</p> <p>6.2 Se acceseaza ecranul de efectuare a depozitelor</p> <p>6.3 Se pot negocia depozitele</p> <p>6.4 Permite vizualizarea tuturor operatiunilor aferente depozitelor</p>

2.1 Conturi Curente

Lista conturi Extrase Permite access rapid la extrase
Prin apasarea butonului sunt ascunse conturile fara sold

Cu sold menul Toate

Vizualizare conturi

	IBAN	Sold si valuta	
30-RO03 <small>793,000.00 RON</small>	30-RO03 <small>793,000.00 RON</small>		Schimba alias Plata noua Istoric tranzactii
14-EU02 <small>20,120.72 EUR</small>			Schimba denumirea contului Meniu rapid plata noua Vezi istoricul tranzactiilor
71-US02 <small>19,827.50 USD</small>			

Vizualizare depozite

	IBAN	Sold si valuta	
49-0001 <small>2,000.00 RON</small>	49-0001 <small>2,000.00 RON</small>		Schimba alias Lista depozite Istoric tranzactii
22-0002 <small>5,000.00 RON</small>			Schimba denumirea depozitului Meniu rapid lista depozite Vezi istoric depozite

Vizualizare credite.

	IBAN	Sold si valuta	
07-0003 <small>50,677.24 EUR</small>	07-0003 <small>50,677.24 EUR</small>		Schimba alias Lista credite Istoric tranzactii
			Schimba denumirea creditului Meniu rapid lista credite Vezi istoric credite

2.2 Extrase

Lista conturi Extrase Permite access rapid la lista de conturi

Perioada ▾
Se alege zilnic sau lunar
Perioada
Se alege ziua sau luna

CONT	SOLD			
<input type="checkbox"/> 30-RO03 <small>793,000.00 RON</small>	793,000.00 RON	↓	✉	
<input type="checkbox"/> 14-EU02 <small>20,120.72 EUR</small>	20,120.72 EUR	↓	✉	
<input type="checkbox"/> 71-US02 <small>19,827.50 USD</small>	19,827.50 USD	↓	✉	
Iban Conturi	Sold si valuta	Descarca	Trimite pe mail	

2.3 Istoric Operatiuni IB

Operatiuni IB Plati recurente

Permite acces rapid si la plati recurente

Tip document ▾


Se selecteaza tipul de document

- plata domestica
- plata Trezorerie
- plata valutar
- schimb valutar
- lichidare depozit
- constituire depozit

Toate stările ▾

Se selecteaza starea documentului:

- ✔ Procesat cu succes **Procesat de Banca**
- ✘ Procesate cu eroare **De verificat mesajul de eroare**
- 🏠 In curs de procesare **In curs de procesare de catre banca**
- ⊘ Respins/Anulat **Tranzactie respinsa**
- 🔗 Spre autorizare (2) **Tranzactii ce astepta autorizare**
- 🕒 In viitor (0) **Plati programate**

 Perioada

Se selecteaza perioada pentru care se doreste istoricul

Toate conturile ▾

Se selecteaza contul pentru care se doreste istoricul


Permite cautarea dupa un anumit detaliu

 Descarca

Permite descarcarea in PDF si MT940

Dupa selectarea se poate cauta

Se selecteaza pentru aprobare

DATA	TIP OPERATIUNE	BENEFICIAR / IBAN	DETALII TRANZACTIE	SUMA	
14 dec. 2022 16:07	Schimb Valutar Desktop web site	 DUMMY RO14BRMA118000028428EU02		150.00 RON	⋮
14 dec. 2022 16:05	Depozit nou Desktop web site	✔ Depozit 1 luna(RO)		5,000.00 RON	⋮
14 dec. 2022 16:03	Depozit nou Desktop web site	✔ Depozit o saptamana(RO)		2,000.00 RON	⋮
14 dec. 2022 16:02	Schimb Valutar Desktop web site	✔ DUMMY RO71BRMA118000028428US02		100,000.00 RON	⋮

Permite deschiderea tranzactiei

2.4 Tranzactii pe cont

Tip suma ▼
 Se selecteaza in functie de debit sau credit

Perioada
 Se selecteaza perioada pentru care se doreste istoricul

Toate conturile ▼
 Se selecteaza contul pentru care se doreste istoricul

Cauta
 Permite cautarea dupa un anumit detaliu

Export
 Permite descarcarea in PDF si XML

Aplica Filtre
 Dupa selectarea se poate cauta

DATA	TIP OPERATIUNE	BENEFICIAR / IBAN	DETALII TRANZACTIE	SUMA
14 dec. 2022 00:00	DEP_OPEN		Constituire depozit 3.5% 14-DEC-22/16-JAN-23-	-5,000.00 RON
14 dec. 2022 00:00	DEP_OPEN		Constituire depozit 3.5% 14-DEC-22/16-JAN-23-	+ 5,000.00 RON

3.1 Plati in Lei

Initiere

Resetare Campuri
Permite resetarea tuturor campurilor deja completate

Plata noua

Standard ▼
 Permite plati: standard, urgente, in viitor sau programate

Nr
 Se introduce codul OP-ului

Nume beneficiar Sabloane

Se introduce numele beneficiarului

Cont beneficiar

Se trece contul beneficiarului catre care se face plata

Banca beneficiara

Banca beneficiara se autocompleteaza in baza IBAN-ului.

Suma

Se trece suma tranzactiei

Selecteaza cont ▼

Se selecteaza contul de lei din care se face plata

CNP sau CUI valid este obligatoriu pentru plati catre trezorerie

Atentie: pentru platile catre Trezorerie trebuie introdus CUI-ul firmei.

Aceste campuri apar doar cand se fac plati catre trezorerie

Nr. De Evidenta A Platii De La ANAF ⓘ

Detalii plata

Se trec detaliile de plata

Salveaza sablon

Se bifeaza in caz de se doreste salvarea ca sablon pentru plati viitoare

Continua

Se apasa butonul Continua pentru a trimite operatia catre Aprobare

Aprobare

<p>Confirma plata Nr 1</p> <p>Nume beneficiar</p>	<input type="text" value="Introdu codul"/>	<p>a. Se introduce codul de raspuns primit prin SMS/generat de digipass conform pasilor de Aprobare.</p> <p>b. Prin apasarea butonului Confirma, daca codul introdus este corect, tranzactia este aprobata.</p>
<p>test</p>	<input type="button" value="Confirma"/>	
<p>Detalii plata test</p>	<input type="button" value="Respinge"/>	<p>c. Prin apasarea butonului Respinge, operatiunea este respinsa</p> <p>d. Prin accesarea butonului Vezi Istoric, se poate vedea istoricul operatiunii.</p>
<p></p>	<p>Vezi Istoric</p>	
<p>Modifica</p>		<p>e. Prin apasarea butonului Modifica, operatiunea se intoarce in ecranul de initiere</p>

3.2 Plati valutare

Initiere

<p><input type="button" value="Resetare Campuri"/></p>	<p>Permite resetarea tuturor campurilor deja complete</p> <p>Se introduce codul OP-ului</p>
<p>Plata valutara Standard <input type="text" value="Se introduce codul OP-ului"/> Nr 1</p>	
<p>Nume beneficiar Sabloane</p>	<p>Se introduce numele beneficiarului</p>
<p>Cont beneficiar</p>	<p>Se trece contul beneficiarului catre care se face plata</p>
<p>Adresa beneficiar</p>	<p>Atentie: Pentru platile NON SEPA va trebui completa adresa care sa contina minim 7 caractere, un spatiu si o cifra.</p>
<p>Cod SWIFT banca beneficiara</p>	<p>Se va autocompleta pentru platile SEPA Pentru platile NON-SEPA, daca nu s-a completat de catre aplicatie, va trebuie trecut</p>

Banca beneficiara
Tara banca beneficiar
Comisioane

Se autocompleteaza in baza SWIFT-ului

Se autocompleteaza in baza SWIFT-ului

Pentru platiile SEPA se autocompleteaza SHA.

Pentru platile NON-SEPA se poate alege si BEN/OUR

Suma	Suma tranzactiei	Valuta	Selecteaza cont
------	------------------	--------	-----------------

Se selecteaza contul din care se face plata.

Detalii plata

Se completeaza detaliile de plata

Nr. Registru Datoriei Externa

Atentie: Pentru plati catre Emiratele Arabe Unite, Qatar sau China, pentru a evita riscuri precum returnarea platilor sau plata unor comisioane suplimentare, va rugam sa aveti in vedere **urmatoarele**.

<input type="checkbox"/> Salveaza sablon
--

Se bifeaza in caz de se doreste salvarea ca sablon pentru plati viitoare

Continua

Se apasa butonul **Continua** pentru a trimite operatia catre Aprobare



Aprobare

Confirma plata	Nr 1	Introdu codul
Nume beneficiar plata euro	Confirma	

a. Se introduce codul de raspuns primit prin SMS/ generat de digipassconform pasilor de Aprobare.

b. Prin apasarea butonului **Confirma**, daca codul introdus este corect, tranzactia este aprobata.

3.3 Transfer intre conturi

 Resetare Campuri	Permite resetarea tuturor campurilor deja completate
Transfer intre conturi	
Selecteaza cont	Se selecteaza contul din care se face transferul
 Suma	Se trece suma pentru transfer

<input type="text" value="Selectează cont"/>	Se selectează contul către care se face transferul
<input type="button" value="Adauga Detalii"/>	Se poate apăsa Adauga Detalii pentru a le trece
<input type="button" value="Continua"/>	Se apasă butonul Continua pentru a trimite operația spre Aprobare

3.4 Plati programate

Setarea unei plati programate

Repeta <input type="text" value="1"/>	Perioada de repetitivitate a operațiunii <input type="text" value="Lunar"/>	Tipul de repetitivitate: Zilnic, săptămânal sau lunar
Incepe la <input type="text" value="16.12.2022"/>	Se selectează de când să înceapă repetitivitatea operațiunii	
Se încheie <input checked="" type="radio"/> Niciodată <input type="radio"/> După N Plati <input type="radio"/> La	Se selectează când să se încheie repetitivitatea operațiunii	

3.5 Fisiere plati

Pentru accesarea ecranului de încărcare fișiere plati se merge în meniul Plati/ Fisiere Plati, apoi se apasă pe butonul

De aici se pot încărca fișiere de plati lei în format TXT și MT100 sau fișiere de plati în valută în format TXT, MT103 și XML. Detalii privind specificațiile fișierului le regăsiți în Ghidul de utilizare afișat după selectarea tipului de fișier.

Pentru plățile valutare, aplicația va converti automat fișierele de tip TXT și MT103 în format XML, permițând descărcarea acestora.

Incarcare fisiere

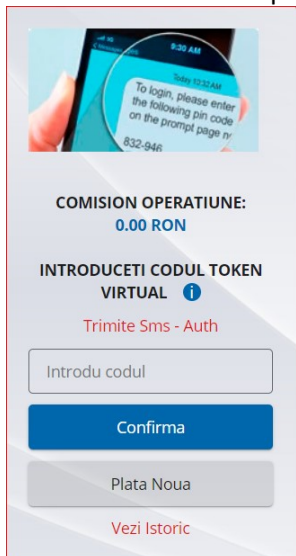
Plata prin fișier <small>Fisiere</small> <input type="text" value="Tip fișier: Plati lei MT100"/> <input type="button" value="Alege Fișierul"/>	Permite acces rapid la o listă cu fișierele importate anterior Se selectează formatul de fișier ce se va încărca În urma selectării formatului, se apasă pe butonul Alege Fișierul, aplicația deschizând o cale pentru a putea încărca fișierul
<input type="button" value="Ghid de utilizare"/> <small>Instrucțiunile de import se regăsesc în fișierul Ghid fișier lei MT100.</small>	Pentru eventuale neclarități există un ghid pentru fiecare format de fișier

Continua

Se apasa butonul **Continua** pentru a trimite operatia catre Aprobare

Aprobare fisiere

Din acest ecran se pot autoriza toate platile incarcate cu succes, cu cod Digipass sau cu cod SMS, urmand instructiunile pentru autorizare afisate in dreapta ecranului.



- Se apasa butonul Trimite SMS – daca autorizarea se face cu SMS
- Se introduce codul primit prin SMS/codul generat de digipass
In campul "Introdu codul"/
- Prin apasarea butonului **Confirma**, daca codul introdus este corect, tranzactia este aprobata.
- Prin accesarea butonului "**Vezi Istoric**", se poate vedea istoricul operatiunii

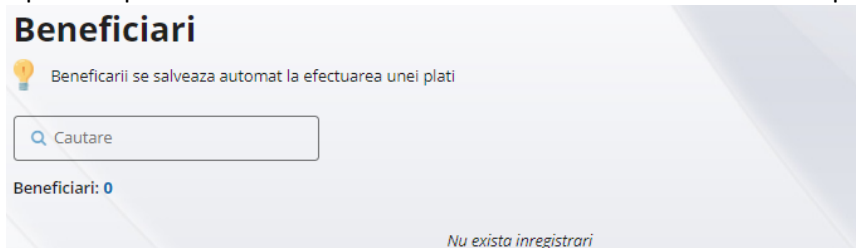
3.6 Sabloane

Optiunea permite vizualizarea sabloanelor salvate de catre client



3.7 Lista Beneficiari

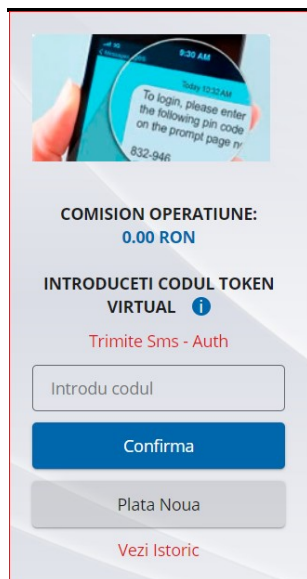
Optiunea permite vizualizarea Beneficiarilor salvati automat de catre aplicatie



4.1 Schimb valutar Initiere

<input type="button" value="Resetare Campuri"/>		Permite resetarea tuturor campurilor deja completate						
Schimb valutar <small>Negociere curs valutar</small>								
<table border="1"> <tr> <td>Vinzare</td> <td>Cumparare</td> </tr> <tr> <td>EUR 4.9700</td> <td>4.8700</td> </tr> <tr> <td>USD 5.0435</td> <td>4.9030</td> </tr> </table>		Vinzare	Cumparare	EUR 4.9700	4.8700	USD 5.0435	4.9030	Se poate apasa pe o valuta pentru a precompletare a conturilor
Vinzare	Cumparare							
EUR 4.9700	4.8700							
USD 5.0435	4.9030							
<input type="button" value="Vand"/>	Se trece suma vanduta Se trece suma cumparata	<table border="1"> <tr> <td> <input type="button" value="Selec"/> </td> <td> Se selecteaza contul de unde se vinde </td> </tr> <tr> <td> <input type="button" value="Cumpar"/> </td> <td> Se selecteaza contul unde se cumpara </td> </tr> </table>	<input type="button" value="Selec"/>	Se selecteaza contul de unde se vinde	<input type="button" value="Cumpar"/>	Se selecteaza contul unde se cumpara		
<input type="button" value="Selec"/>	Se selecteaza contul de unde se vinde							
<input type="button" value="Cumpar"/>	Se selecteaza contul unde se cumpara							
<input type="button" value="Vand RON / Cumpar EUR"/>		Se apasa butonul Vand/Cumpar pentru a trimite operatia catre Aprobare						

Aprobare



- Se apasa butonul Trimite SMS – daca autorizarea se face cu SMS
- Se introduce codul primit prin SMS/codul generat de digipass
In campul "Introdu codul"/
- Prin apasarea butonului **Confirma**, daca codul introdus este corect, tranzactia este aprobata.
- Prin accesarea butonului "Vezi Istoric", se poate vedea istoricul operatiunii

4.2 Negociaza schimb valutar

Initiere


<input type="button" value="Resetare Campuri"/>		Permite resetarea tuturor campurilor deja completate				
Negociere schimb valutar <small>Schimb valutar</small>						
<input type="button" value="Vand"/>	Se trece suma vanduta	<table border="1"> <tr> <td> <input type="button" value="Selec"/> </td> <td>Se selecteaza contul de unde se vinde</td> </tr> <tr> <td> <input type="button" value="Cumpar"/> </td> <td>Se selecteaza contul unde se cumpara</td> </tr> </table>	<input type="button" value="Selec"/>	Se selecteaza contul de unde se vinde	<input type="button" value="Cumpar"/>	Se selecteaza contul unde se cumpara
<input type="button" value="Selec"/>	Se selecteaza contul de unde se vinde					
<input type="button" value="Cumpar"/>	Se selecteaza contul unde se cumpara					
<input type="button" value="Cumpar"/>	Se trece suma cumparata sau vanduta					

Continua

Se apasa butonul **Continua** pentru a trimite negocierea catre Banca

4.3 Lista schimburi negociate

Lista negocieri schimburi valutare

 Negociere Schimb

15 DEC. 2022

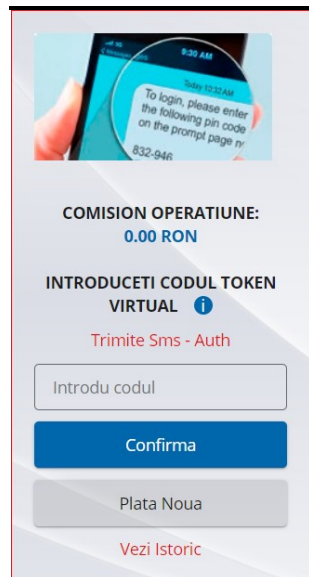
Vand
175.00 RON

Curs valutar negociat
1 EUR = 4.9500 RON
-0.0200

Cumpar
35.35 EUR
+0.14

Accepta Oferta
00:02:47

Aprobare



- Se apasa butonul Trimite SMS – daca autorizarea se face cu SMS
- Se introduce codul primit prin SMS/codul generat de digipass
In campul "Introdu codul"/
- Prin apasarea butonului **Confirma**, daca codul introdus este corect, tranzactia este aprobata.
- Prin accesarea butonului "**Vezi Istoric**", se poate vedea istoricul operatiunii

5. Credite

Optiunea permite vizualizarea detaliilor aferente creditelor active

6.1 Lista depozite

Se pot vizualiza depozitele la nivel de companie

➕ Constituire Depozit
➕ Constituire Depozit Negociat

ALL
RON

Ordoneaza dupa ▾

■
■

DEPOZITE LA TERMEN 3.50% (C0)

16 IAN. 2023

5,000.00 RON

0.49 RON
Dobanda la zi

14 DEC. 2022

Lichidare

DEPOZITE LA TERMEN 0.00%

21 DEC. 2022

2,000.00 RON

0.00 RON
Dobanda la zi

14 DEC. 2022

Lichidare

6.2 Depozit nou

Constituire

<div style="border: 1px solid #ccc; padding: 5px; margin-bottom: 10px;"> <p>Constituire depozit Negociere depozit</p> </div> <div style="border: 1px solid #ccc; padding: 5px; margin-bottom: 10px;"> <p style="font-size: x-small;">30-RO03 RO...028428RO03</p> <p style="text-align: right; font-size: x-small;">793,000.00 RON ▾</p> </div> <div style="border: 1px solid #ccc; padding: 5px; margin-bottom: 10px;"> <p style="text-align: center; font-size: x-small;">Suma</p> <p style="text-align: center; font-size: 1.5em;">150</p> <p style="text-align: right; font-size: x-small;">RON</p> </div> <div style="border: 1px solid #ccc; padding: 5px; margin-bottom: 10px;"> <p style="font-size: x-small;">Tip depozit</p> <p>Depozit 1 luna(ROn) (3.50%) ▾</p> </div> <div style="border: 1px solid #ccc; padding: 5px; margin-bottom: 10px;"> <p style="font-size: x-small;">Actiune scadenta</p> <p>Prelungire cu capitalizare ▾</p> </div> <div style="border: 1px solid #ccc; padding: 5px;"> <p><input type="checkbox"/> Sunt de acord cu Termenii si conditiile</p> </div>	<p>Permite acces rapid si la meniul de negociere depozit</p> <p>Se selecteaza contul din care se constituie depozitul</p> <p>Se trece suma depozitului</p> <p>Se selecteaza perioada depozitului</p> <p>Se selecteaza actiunea scadenta</p> <p>Se bifeaza acordul cu</p>
---	--

Aprobare

<div style="border: 1px solid #ccc; padding: 5px; margin-bottom: 10px;"> <p style="text-align: center; font-size: x-small;">Introdu codul</p> </div> <div style="border: 1px solid #ccc; padding: 5px; margin-bottom: 10px;"> <p style="text-align: center; background-color: #007bff; color: white; padding: 5px;">Confirma</p> </div> <div style="border: 1px solid #ccc; padding: 5px; margin-bottom: 10px;"> <p style="text-align: center; font-size: x-small;">Depozit Nou</p> </div> <div style="border: 1px solid #ccc; padding: 5px;"> <p style="text-align: center; color: red; font-size: x-small;">Vezi Istoric</p> </div>	<p>a</p> <p>a.. se introduce codul primit din prin sms/ generat de digipass conform pasilor de Aprobare.</p> <p>b. Prin apasarea butonului Confirma, daca codul introdus este corect, tranzactia este aprobata.</p> <p>d. Permite intierea unui depozit nou</p> <p>e. Prin accesarea butonului Vezi Istoric,</p>
---	---

<input type="checkbox"/> Mentionez că mi-au fost comunicate informațiile oferite deponenților conform Legii 311/2015 privind schemele de garantare a depozitelor și Fondul de garantare a depozitelor bancare din Formularul pentru informații oferite deponenților	<p>Termeni și condiții</p> <p>Se bifează că au fost comunicate informații</p>
<p>Continua</p>	<p>Se apasă butonul Continua pentru Aprobare</p>

6.3 Negociază depozit

<p>Constituire</p>	<p>Permite acces rapid și la meniul de negociere depozit</p> <p>Se selectează contul din care se constituie depozitul</p> <p>Se trece suma depozitului</p>
<p>Negociere depozit <small>Constituire depozit</small></p>	<p>Se bifează acordul cu Termenii și condiții</p> <p>Se bifează că au fost comunicate informații</p>
<p>30-RO03 RO...028428RO03 793,000.00 RON ▾</p>	<p>Se apasă butonul Continua pentru a trimite negocierea către Banca</p>
<p>Suma 500 RON</p>	
<p><input type="checkbox"/> Sunt de acord cu Termenii și condițiile</p>	
<p><input type="checkbox"/> Mentionez că mi-au fost comunicate informațiile oferite deponenților conform Legii 311/2015 privind schemele de garantare a depozitelor și Fondul de garantare a depozitelor bancare din Formularul pentru informații oferite deponenților</p>	
<p>Continua</p>	

<p>Aprobare</p>	<p>a. se introduce codul)primit prin SMS/generat de digipassconform pașilor de Aprobare.</p> <p>b. Prin apăsarea butonului Confirma, dacă codul introdus este corect, tranzacția este aprobată.</p>
<p>Introdu codul</p>	<p>c. Prin apăsarea butonului Respinge, operațiunea este respinsă</p> <p>d. Prin accesarea butonului Vezi Istoric, Istoric,</p>
<p>Confirma</p>	
<p>Respinge</p>	
<p>Vezi Istoric</p>	

6.3 Operațiuni

Operatiuni depozite

14 DEC. 2022	DEPOZIT NOU	Depozit 1 luna(RON)	5,000.00 ^{RON}	Procesat cu succes ⋮
14 DEC. 2022	DEPOZIT NOU	Depozit o saptamana(RON)	2,000.00 ^{RON}	Procesat cu succes ⋮